


RGF-Anexo 01 | Tabela 1.0 - Demonstrativo da Despesa com Pessoal

Despesa com Pessoal	Despesa Executada com Pessoal													
	DESPESAS EXECUTADAS (Últimos 12 Meses)													
	LIQUIDADAS													INSCRITAS EM RESTOS A PAGAR NÃO PROCESSADOS (b)
	<MR-11>	<MR-10>	<MR-9>	<MR-8>	<MR-7>	<MR-6>	<MR-5>	<MR-4>	<MR-3>	<MR-2>	<MR-1>	<MR>	TOTAL (ÚLTIMOS 12 MESES) (a)	
Despesa com Pessoal (Últimos 12 Meses)	-	-	-	-	-	-	-	-	-	-	-	-	-	-
DESPESA BRUTA COM PESSOAL (I)	3.336.994,88	3.164.527,88	2.618.731,10	3.495.874,23	3.178.639,21	2.907.374,44	2.429.038,85	2.757.886,50	3.379.183,87	3.288.228,88	3.838.831,44	1.463.491,78	35.858.803,06	
Pessoal Ativo	3.336.994,88	3.164.527,88	2.618.731,10	3.495.874,23	3.178.639,21	2.907.374,44	2.429.038,85	2.757.886,50	3.379.183,87	3.288.228,88	3.838.831,44	1.463.491,78	35.858.803,06	
Vencimentos, Vantagens e Outras Despesas Variáveis	3.244.543,87	3.147.905,99	2.529.637,29	3.435.676,94	3.052.787,98	2.753.577,91	2.330.883,91	2.556.114,73	3.311.347,80	3.198.510,68	3.681.141,59	1.287.109,55	34.529.238,24	
Obrigações Patronais	92.451,01	16.621,89	89.093,81	60.197,29	125.851,23	153.796,53	98.154,94	201.771,77	67.836,07	89.718,20	157.689,85	176.382,23	1.329.564,82	
Pessoal Inativo e Pensionistas														
Aposentadorias, Reserva e Reformas														
Pensões														
Outras Despesas de Pessoal decorrentes de Contratos de Terceirização ou de contratação de forma indireta (§ 1º do art. 18 da LRF)														
Despesa com Pessoal não Executada Orçamentariamente														
DESPESAS NÃO COMPUTADAS (§ 1º do art. 19 da LRF) (II)	330.024,89	417.107,50	472.888,74	323.500,00	382.240,26	142.961,13	277.805,80	258.207,29	237.658,64	266.767,35	408.675,00	275.741,25	3.793.577,85	
Indenizações por Demissão e Incentivos à Demissão Voluntária														
Decorrentes de Decisão Judicial de Período Anterior ao da Apuração	130.861,74	156.481,90	222.405,55	74.849,97	257.198,31	44.455,07	42.284,37		18.212,71	35.283,82	75.550,30	28.099,90	1.085.683,64	
Despesas de Exercícios Anteriores de Período Anterior ao da Apuração														
Inativos e Pensionistas com Recursos Vinculados														
Agentes Comunitários de Saúde e de Combate às Endemias com Recursos Vinculados (CF, art. 198, §11)	173.594,91	178.521,63	180.226,33	179.494,94	58.286,75	53.333,96	140.318,84	201.206,29	169.238,82	175.372,99	278.419,93	201.906,49	1.989.921,88	
Parcela dedutível referente ao piso salarial do Enfermeiro, Técnico de Enfermagem, Auxiliar de Enfermagem e Parteira (ADCT, art. 38, §2º)	25.568,24	82.103,97	70.256,86	69.155,09	66.755,20	45.172,10	95.202,59	57.001,00	50.207,11	56.110,54	54.704,77	45.734,86	717.972,33	
Outras Deduções Constitucionais ou Legais														
DESPESA LÍQUIDA COM PESSOAL (III) = (I - II)	3.006.969,99	2.747.420,38	2.145.842,36	3.172.374,23	2.796.398,95	2.764.413,31	2.151.233,05	2.499.679,21	3.141.525,23	3.021.461,53	3.430.156,44	1.187.750,53	32.065.225,21	

 <div> Sistema de Informações Contábeis e Fiscais do Setor Público Brasileiro </div> <div> TESOURO NACIONAL </div>	Relatório de Gestão Fiscal Simplificado
	Prefeitura Municipal de São João do Paraíso - MA (Poder Executivo)
	CNPJ:
	Exercício: 2025
	Período de referência: 2º semestre

RGF-Anexo 01 | Tabela 1.0 - Demonstrativo da Despesa com Pessoal

Apuração do Cumprimento do Limite Legal	DTP e Apuração do Cumprimento do Limite Legal	
	Valor	% sobre a RCL Ajustada
DTP e Apuração do Cumprimento do Limite Legal	-	-
RECEITA CORRENTE LÍQUIDA - RCL (IV)	71.150.661,25	
(-) Transferências Obrigatórias da União Relativas às Emendas Individuais (art. 166-A, §1º, da CF)	6.061.999,00	
(-) Transferências obrigatórias da União relativas às emendas de bancada (art. 166, § 16, da CF)	0,00	
(-) Transferências da União relativas à remuneração dos agentes comunitários de saúde e de combate às endemias (CF, art. 198, §11)	1.618.188,00	
(-) Outras Deduções Constitucionais ou Legais		
= RECEITA CORRENTE LÍQUIDA AJUSTADA PARA CÁLCULO DOS LIMITES DA DESPESA COM PESSOAL (V)	63.470.474,25	
DESPESA TOTAL COM PESSOAL - DTP (VI) = (IIIa + IIIb)	32.065.225,21	50,52
LIMITE MÁXIMO (VII) (incisos I, II e III, art. 20 da LRF)	34.274.056,10	54,00
LIMITE PRUDENCIAL (VIII) = (0,95 x VII) (parágrafo único do art. 22 da LRF)	32.560.353,30	51,30
LIMITE DE ALERTA (IX) = (0,90 x VII) (inciso II do §1º do art. 59 da LRF)	30.846.650,49	48,60

RGF-Anexo 01 | Tabela 1.0 - Demonstrativo da Despesa com Pessoal

Notas Explicativas	Valores
	31/12/2025
Notas Explicativas	-
Notas Explicativas	<p>DATA DA PUBLICAÇÃO: 30/01/2026</p> <p>O rascunho da MSC não carregou ao os dados do meses de janeiro a junho de 2025 e por este motivo foi feita a inserção dos dados. Se fez necessário também retificar os dados da coluna dos meses Na coluna total (últimos 12 meses a), nas linhas DESPESAS NÃO COMPUTADAS (§ 1º do art. 19 da LRF) (II), Parcela dedutível referente ao piso salarial do Enfermeiro, Técnico de Enfermagem, Auxiliar de Enfermagem e Parteira (ADCT, art. 38, §2º), DESPESA LÍQUIDA COM PESSOAL (III) = (I - II), Pois os dados que foram carregados automaticamente pela MSC não refletiam os reais valores, pelo fato de que os valores da linha Parcela dedutível referente ao piso salarial do Enfermeiro, Técnico de Enfermagem, Auxiliar de Enfermagem e Parteira (ADCT, art. 38, §2º) não foram preenchidos com o carregamento da MSC, então foi necessário preenchimento manual, e as demais linhas eram somas, pois sofreram modificações, assim como no campo da RECEITA CORRENTE LÍQUIDA - RCL (IV), que não foi também preenchido corretamente com o carregamento da MSC, assim como também como as linhas RECEITA CORRENTE LÍQUIDA AJUSTADA PARA CÁLCULO DOS LIMITES DA DESPESA COM PESSOAL (V), DESPESA TOTAL COM PESSOAL - DTP (VI) = (IIIa + IIIb) pois são somas. Foi alterado a a informação de dedução da RCL: (-) Transferências da União relativas a remuneração dos agentes comunitários de saúde e de combate às endemias que não exportou quando na geração da MSC. Sendo assim, o índice de despesa com pessoal foi alterado em razão das modificações aplicadas e aqui justificadas.</p>

<div><div>siconfi</div><div>Sistema de Informações Contábeis e Fiscais do Setor Público Brasileiro</div><div>TESOURO NACIONAL</div></div>	Relatório de Gestão Fiscal Simplificado
	Prefeitura Municipal de São João do Paraíso - MA (Poder Executivo)
	CNPJ:
	Exercício: 2025
	Período de referência: 2º semestre

RGF-Anexo 01 | Tabela 1.2 - Trajetória de Retorno ao Limite da Despesa Total com Pessoal

Trajetória de Retorno ao Limite da Despesa Total com Pessoal	Apuração da Trajetória de Retorno ao Limite da DTP								
	Exercício de Descumprimento do Limite			Exercício do Primeiro Período Seguinte			Exercício do Segundo Período Seguinte		
	No Quadrimestre/Semestre			Primeiro Período Seguinte			Segundo Período Seguinte		
	Limite Máximo (a)	% DTP (b)	% Excedente (c) = (b-a)	Redutor Mínimo de 1/3 do Excedente (d) = (1/3*c)	Limite (e) = (b-d)	% DTP (f)	Redutor Residual (g) = (f-a)	Limite (h) = (a)	% DTP (i)
Trajetória de Retorno ao Limite da Despesa Total com Pessoal	-	-	-	-	-	-	-	-	-
Valores Percentuais									


**RGF-Anexo 01 | Tabela 1.2 - Trajetória de Retorno ao Limite da Despesa Total com Pessoal**

Parâmetros para Redução do Excedente de DTP (art. 15 da LC 178/2021)	Percentual
<b>Parâmetros para Redução do Excedente de DTP (art. 15 da LC 178/2021)</b>	<b>Percentual</b>
Limite Máximo (VII) (%) (LRF, art. 20)	-
DTP em 2021 (X) (%)	
Excedente em 2021 (XI) = (X - VII) (%)	
Redutor anual (XII) = (0,10 x XI) (%)	

<div>siconfi</div> <div>Sistema de Informações Contábeis e Fiscais do Setor Público Brasileiro</div> <div>TESOURO NACIONAL</div>	Relatório de Gestão Fiscal Simplificado
	Prefeitura Municipal de São João do Paraíso - MA (Poder Executivo)
	CNPJ:
	Exercício: 2025
	Período de referência: 2º semestre

RGF-Anexo 01 | Tabela 1.2 - Trajetória de Retorno ao Limite da Despesa Total com Pessoal

Trajetória de Retorno ao Limite da Despesa Total com Pessoal (art. 15 da LC 178/2021)	Apuração da Trajetória de Retorno ao Limite da DTP (art. 15 da LC 178/2021)											
	2021	2022	2023	2024	2025	2026	2027	2028	2029	2030	2031	2032
Trajetória de Retorno ao Limite da Despesa Total com Pessoal (art. 15 da LC 178/2021)	-	-	-	-	-	-	-	-	-	-	-	-
RECEITA CORRENTE LÍQUIDA AJUSTADA PARA CÁLCULO DOS LIMITES DA DESPESA COM PESSOAL (V)												
DESPESA TOTAL COM PESSOAL - DTP (VI)												
% DTP (VI / V)												
LIMITE CONFORME ART. 15 DA LC 178/2021 (%)												

 <div> Sistema de Informações Contábeis e Fiscais do Setor Público Brasileiro </div> <div> TESOURO NACIONAL </div>	Relatório de Gestão Fiscal Simplificado
	Prefeitura Municipal de São João do Paraíso - MA (Poder Executivo)
	CNPJ:
	Exercício: 2025
	Período de referência: 2º semestre

RGF-Anexo 01 | Tabela 1.2 - Trajetória de Retorno ao Limite da Despesa Total com Pessoal

Notas Explicativas	Valores
	31/12/2025
Notas Explicativas	-
Identificação do Quadrimestre em que Excedeu o Limite e dos Períodos de Retorno	
Notas Explicativas	

RGF-Anexo 01 | Tabela 1.2 - Trajetória de Retorno ao Limite da Despesa Total com Pessoal

Notas Explicativas	Valores
	31/12/2025
Notas Explicativas	-
Identificação do Quadrimestre em que Excedeu o Limite e dos Períodos de Retorno	
Notas Explicativas	

RGF-Anexo 01 | Tabela 1.4 - Demonstrativo da Despesa com Pessoal - Ente Consorciado

Notas Explicativas	Valores
	31/12/2025
Notas Explicativas	-
Notas Explicativas	

RGF-Anexo 02 | Tabela 2.3 - Demonstrativo da Dívida Consolidada Líquida - Municípios Semestral

Demonstrativo da Dívida Consolidada Líquida	Cálculo da Dívida Consolidada Líquida		
	SALDO DO EXERCÍCIO ANTERIOR	SALDO DO EXERCÍCIO DE 2025	
		Até o 1º Semestre	Até o 2º Semestre
Dívida Consolidada	-	-	-
DÍVIDA CONSOLIDADA - DC (I)	14.298.855,44	0,00	11.877.769,83
Dívida Mobiliária	0,00	0,00	0,00
Dívida Contratual	14.298.855,44	0,00	11.877.769,83
Empréstimos	0,00	0,00	0,00
Internos	0,00	0,00	0,00
Externos	0,00	0,00	0,00
Reestruturação da Dívida de Estados e Municípios	0,00	0,00	0,00
Financiamentos	0,00	0,00	0,00
Internos	0,00	0,00	0,00
Externos	0,00	0,00	0,00
Parcelamento e Renegociação de Dívidas	14.298.855,44	0,00	11.877.769,83
De Tributos	0,00	0,00	0,00
De Contribuições Previdenciárias	14.298.855,44	0,00	11.877.769,83
De Demais Contribuições Sociais	0,00	0,00	0,00
Do FGTS	0,00	0,00	0,00
Com Instituição Não Financeira	0,00	0,00	0,00
Demais Dívidas Contratuais	0,00	0,00	0,00
Precatórios Posteriores a 05/05/2000 (inclusive) Vencidos e Não Pagos	0,00	0,00	0,00
Outras Dívidas	0,00	0,00	0,00
DEDUÇÕES (II)	0,00	3.623.477,71	6.077.735,31
Disponibilidade de Caixa	0,00	3.623.477,71	6.077.735,31
Disponibilidade de Caixa Bruta	0,00	7.613.085,40	10.056.722,85
(-) Restos a Pagar Processados	0,00	179.133,76	0,00
(-) Depósitos Restituíveis e Valores Vinculados	0,00	3.810.473,93	3.978.987,54
Demais Haveres Financeiros	0,00	0,00	0,00
DÍVIDA CONSOLIDADA LÍQUIDA (DCL) (III) = (I - II)	14.298.855,44	-3.623.477,71	5.800.034,52
RECEITA CORRENTE LÍQUIDA - RCL (IV)	60.780.810,87	62.597.964,47	71.016.742,85
(-) Transferências Obrigatórias da União Relativas às Emendas Individuais (art. 166-A, § 1º, da CF) (V)	0,00	0,00	6.061.999,00
= RECEITA CORRENTE LÍQUIDA AJUSTADA PARA CÁLCULO DOS LIMITES DE ENDIVIDAMENTO (VI) = (IV - V)	60.780.810,87	62.597.964,47	64.954.743,85
% da DC sobre a RCL AJUSTADA (I/VI)	23,53	0,00	18,29
% da DCL sobre a RCL AJUSTADA (III/VI)	23,53	-5,79	8,93
LIMITE DEFINIDO POR RESOLUÇÃO DO SENADO FEDERAL	72.936.973,04	75.278.259,44	77.945.692,62
LIMITE DE ALERTA (inciso III do § 1º do art. 59 da LRF)	65.643.275,74	67.750.433,50	70.151.123,36
Outros Valores Não Integrantes da DC	-	-	-
Precatórios Anteriores a 05/05/2000	0,00	0,00	0,00
Precatórios Posteriores a 05/05/2000 (Não incluídos na DC)	0,00	0,00	0,00
Passivo Atuarial	0,00	0,00	0,00
RP Não-Processados	0,00	17.757,60	17.757,60
ANTECIPAÇÕES DE RECEITA ORÇAMENTÁRIA - ARO	0,00	0,00	0,00
Dívida Contratual de PPP	0,00	0,00	0,00
Apropriação de Depósitos Judiciais	0,00	0,00	0,00

RGF-Anexo 02 | Tabela 2.3 - Demonstrativo da Dívida Consolidada Líquida - Municípios Semestral

**Relatório de Gestão Fiscal Simplificado**

**Prefeitura Municipal de São João do Paraíso - MA (Poder Executivo)**

**CNPJ:**

**Exercício: 2025**

**Período de referência: 2º semestre**


Notas Explicativas	Valores
	31/12/2025
Notas Explicativas	-
Notas Explicativas	<p>DATA DA PUBLICAÇÃO: 30/01/2026  RETIFICAÇÃO DO VALOR DA DÍVIDA  CONSOLIDADA (I) QUE PELA MSC ESTAVA COM VALOR BEGATIVO. ERRO DA  EXPORTAÇÃO E GERAÇÃO DO ARQUIVO SENDO O VALOR ZERADO  (0,00), O QUE ALTEROU OS PERCENTUAIS DA DC E DCL SOBRE A RCL  AJUSTADA. NESTE ANEXO A RECEITA CORRENTE LIQUIDA - RCL E A  AJUSTADA, que não foi também preenchido corretamente com o carregamento da  MSC ASSIM COMO NO ANEXO 01.</p>

<div><div>siconfi</div><div>Sistema de Informações Contábeis e Fiscais do Setor Público Brasileiro</div><div>TESOURO NACIONAL</div></div>	Relatório de Gestão Fiscal Simplificado
	Prefeitura Municipal de São João do Paraíso - MA (Poder Executivo)
	CNPJ:
	Exercício: 2025
	Período de referência: 2º semestre

RGF-Anexo 02 | Tabela 2.4 - Trajetória de Retorno ao Limite da Dívida Consolidada Líquida - Municípios Semestral

Trajetória de Retorno ao Limite da Dívida Consolidada Líquida	Apuração da Trajetória de Retorno ao Limite da DCL											
	Exercício de Descumprimento do Limite			Exercício do Primeiro Período Seguinte			Exercício do Segundo Período Seguinte			Exercício do Terceiro Período Seguinte		
	Quadrimestre/Semestre em que Excedeu o Limite			Primeiro Período Seguinte			Segundo Período Seguinte			Terceiro Período Seguinte		
	Limite Máximo (a)	% DCL (b)	% Excedente (c) = (b - a)	Redutor Mínimo de 25% do Excedente (d) = (0,25*c)	Limite (e) = (b - d)	% DCL (f)	Redutor Residual (g) = (f - a)	Limite (h) = (e)	% DCL (i)	Redutor Residual (j) = (i - a)	Limite (k) = (a)	% DCL (l)
Trajetória de Retorno ao Limite da Dívida Consolidada Líquida	-	-	-	-	-	-	-	-	-	-	-	-
Valores Percentuais												



 <div> Sistema de Informações Contábeis e Fiscais do Setor Público Brasileiro </div> <div> TESOURO NACIONAL </div>	Relatório de Gestão Fiscal Simplificado
	Prefeitura Municipal de São João do Paraíso - MA (Poder Executivo)
	CNPJ:
	Exercício: 2025
	Período de referência: 2º semestre

RGF-Anexo 02 | Tabela 2.4 - Trajetória de Retorno ao Limite da Dívida Consolidada Líquida - Municípios Semestral

Notas Explicativas	Valores
	31/12/2025
<b>Notas Explicativas</b>	-
Identificação do Quadrimestre em que Excedeu o Limite e dos Períodos de Retorno	
Notas Explicativas	

RGF-Anexo 03 | Tabela 3.1 - Demonstrativo das Garantias e Contragarantias de Valores - Municípios Semestral

Garantias Concedidas e Contragarantias Recebidas	Saldos das Garantias Concedidas e Contragarantias Recebidas		
	SALDO DO EXERCÍCIO ANTERIOR	SALDO DO EXERCÍCIO DE 2025	
		Até o 1º Semestre	Até o 2º Semestre
<b>Garantias Concedidas</b>	-	-	-
<b>Garantias Concedidas</b>	-	-	-
AOS ESTADOS (I)			
Em Operações de Crédito Externas			
Em Operações de Crédito Internas			
AOS MUNICÍPIOS (II)			
Em Operações de Crédito Externas			
Em Operações de Crédito Internas			
ÀS ENTIDADES CONTROLADAS (III)			
Em Operações de Crédito Externas			
Em Operações de Crédito Internas			
POR MEIO DE FUNDOS E PROGRAMAS (IV)			
TOTAL GARANTIAS CONCEDIDAS (V) = (I + II + III + IV)			
RECEITA CORRENTE LÍQUIDA - RCL (VI)	60.780.810,87	62.731.882,87	71.016.742,85
(-) Transferências Obrigatórias da União Relativas às Emendas Individuais (art. 166-A, §1º, da CF) (VII)			6.061.999,00
RECEITA CORRENTE LÍQUIDA AJUSTADA PARA CÁLCULO DOS LIMITES DE ENDIVIDAMENTO (VIII) = (VI - VII)	60.780.810,87	62.731.882,87	64.954.743,85
% do TOTAL DAS GARANTIAS sobre a RCL AJUSTADA (V/VIII)			0,00
LIMITE DEFINIDO POR RESOLUÇÃO DO SENADO FEDERAL - <%>	13.371.778,39		
LIMITE DE ALERTA (inciso III do § 1º do art. 59 da LRF) - <%>	12.034.600,55		
<b>Contragarantias Recebidas</b>	-	-	-
<b>Contragarantias Recebidas</b>	-	-	-
DOS ESTADOS (IX)			
Em Garantia às Operações de Crédito Externas			
Em Garantia às Operações de Crédito Internas			
DOS MUNICÍPIOS (X)			
Em Garantia às Operações de Crédito Externas			
Em Garantia às Operações de Crédito Internas			
DAS ENTIDADES CONTROLADAS (XI)			
Em Garantia às Operações de Crédito Externas			
Em Garantia às Operações de Crédito Internas			
EM GARANTIAS POR MEIO DE FUNDOS E PROGRAMAS (XII)			
TOTAL CONTRAGARANTIAS RECEBIDAS (XIII) = (IX + X + XI + XII)			

RGF-Anexo 03 | Tabela 3.1 - Demonstrativo das Garantias e Contragarantias de Valores - Municípios Semestral

Notas Explicativas	Valores
	31/12/2025
<b>Notas Explicativas</b>	-
Notas Explicativas	

RGF-Anexo 04 | Tabela 4.1 - Demonstrativo das Operações de Crédito - Municípios Semestral

Operações de Crédito	Valor Realizado no Período	
	VALOR REALIZADO	
	No Semestre de Referência	Até o Semestre de Referência (a)
<b>Operações de Crédito</b>	-	-
Mobiliária		
Interna		
Externa		
Contratual	1.000.000,00	1.000.000,00
Interna	1.000.000,00	1.000.000,00
Empréstimos	1.000.000,00	1.000.000,00
Aquisição Financiada de Bens e Arrendamento Mercantil Financeiro	0,00	0,00
Antecipação de Receita pela Venda a Termo de Bens e Serviços	0,00	0,00
Assunção, Reconhecimento e Confissão de Dívidas (LRF, art. 29, § 1º)	0,00	0,00
Operações de crédito não sujeitas ao limite para fins de contratação (I)	0,00	0,00
Externa		
Empréstimos	0,00	0,00
Aquisição Financiada de Bens e Arrendamento Mercantil Financeiro	0,00	0,00
Antecipações de Receitas pela Venda a Termo de Bens e Serviços	0,00	0,00
Assunção, Reconhecimento e Confissão de Dívidas (LRF, art. 29, § 1º)	0,00	0,00
Operações de crédito não sujeitas ao limite para fins de contratação (II)	0,00	0,00
TOTAL (III)	1.000.000,00	1.000.000,00

**Relatório de Gestão Fiscal Simplificado**

**Prefeitura Municipal de São João do Paraíso - MA (Poder Executivo)**

**CNPJ:**

**Exercício: 2025**

**Período de referência: 2º semestre**

**RGF-Anexo 04 | Tabela 4.1 - Demonstrativo das Operações de Crédito - Municípios Semestral**

Apuração do Cumprimento dos Limites	Apuração do Cumprimento dos Limites	
	VALOR	% SOBRE A RCL AJUSTADA
<b>Apuração do Cumprimento dos Limites</b>	-	-
RECEITA CORRENTE LÍQUIDA - RCL (IV)	71.016.742,85	
(-) Transferências Obrigatórias da União relativas às Emendas Individuais (art. 166-A, §1º, da CF) (V)	6.061.999,00	
RECEITA CORRENTE LÍQUIDA AJUSTADA PARA CÁLCULO DOS LIMITES DE ENDIVIDAMENTO (VI) = (IV - V)	64.954.743,85	
OPERAÇÕES VEDADAS (VII)	0,00	0,00
TOTAL CONSIDERADO PARA FINS DA APURAÇÃO DO CUMPRIMENTO DO LIMITE (VIII) = (IIIa + VII - Ia - IIa)	1.000.000,00	1,54
LIMITE GERAL DEFINIDO POR RESOLUÇÃO DO SENADO FEDERAL PARA AS OPERAÇÕES DE CRÉDITO INTERNAS E EXTERNAS	10.392.759,02	16,00
LIMITE DE ALERTA (inciso III do § 1º do art. 59 da LRF)	9.353.483,11	14,40
OPERAÇÕES DE CRÉDITO POR ANTECIPAÇÃO DA RECEITA ORÇAMENTÁRIA		
LIMITE DEFINIDO POR RESOLUÇÃO DO SENADO FEDERAL PARA AS OPERAÇÕES DE CRÉDITO POR ANTECIPAÇÃO DA RECEITA ORÇAMENTÁRIA	4.546.832,07	7,00


**RGF-Anexo 04 | Tabela 4.1 - Demonstrativo das Operações de Crédito - Municípios Semestral**

Outras Operações Que Integram a Dívida Consolidada	Valor Realizado no Período	
	VALOR REALIZADO	
	No Semestre de Referência	Até o Semestre de Referência (a)
<b>Outras Operações Que Integram a Dívida Consolidada</b>	-	-
Parcelamentos de Dívidas		
Tributos		
Contribuições Previdenciárias		
FGTS		
Demais Contribuições Sociais		
Operações de Reestruturação e Recomposição do Principal de Dívidas		

**RGF-Anexo 04 | Tabela 4.1 - Demonstrativo das Operações de Crédito - Municípios Semestral**

Notas Explicativas	Valores
	31/12/2025
<b>Notas Explicativas</b>	-
Notas Explicativas	DATA DE PUBLICAÇÃO: 30/01/2026
	INFORMAÇÕES CONSOLIDADAS NA SEGUNDA COLUNA



 <div> Sistema de Informações Contábeis e Fiscais do Setor Público Brasileiro </div> <div> TESOURO NACIONAL </div>	Relatório de Gestão Fiscal Simplificado
	Prefeitura Municipal de São João do Paraíso - MA (Poder Executivo)
	CNPJ:
	Exercício: 2025
	Período de referência: 2º semestre

RGF-Anexo 05 | Tabela 5.0 - Demonstrativo da Disponibilidade de Caixa e dos Restos a Pagar

Notas Explicativas	Valores
	31/12/2025
Notas Explicativas	-
	DATA DA PUBLICAÇÃO: 30/01/2026
Notas Explicativas	O rascunho da MSC não carregou ao os dados do meses de janeiro a junho de 2025 e por este motivo foi feita a inserção dos dados para consolidação.

RGF-Anexo 06 | Tabela 6.4 - Demonstrativo Simplificado do Relatório de Gestão Fiscal - Município Semestral

Receita Corrente Líquida	Valor Até o Semestre
	VALOR ATÉ O SEMESTRE DE REFERÊNCIA
Receita Corrente Líquida	-
Receita Corrente Líquida	71.150.661,25
Receita Corrente Líquida Ajustada para Cálculo dos Limites de Endividamento	64.954.743,85
Receita Corrente Líquida Ajustada para Cálculo dos Limites da Despesa com Pessoal	63.470.474,25

RGF-Anexo 06 | Tabela 6.4 - Demonstrativo Simplificado do Relatório de Gestão Fiscal - Município Semestral

Despesa com Pessoal	Valor Realizado no Período	
	VALOR	% SOBRE A RCL AJUSTADA
Despesa com Pessoal	-	-
Despesa Total com Pessoal - DTP	32.065.225,21	25,00
Limite Máximo (incisos I, II e III do art. 20 da LRF) - <%>	34.274.056,10	54,00
Limite Prudencial (parágrafo único art. 22 da LRF) - <%>	32.560.353,30	51,30
Limite de Alerta (inciso II do §1º do art. 59 da LRF) - <%>	30.846.650,49	48,60

RGF-Anexo 06 | Tabela 6.4 - Demonstrativo Simplificado do Relatório de Gestão Fiscal - Município Semestral

Dívida Consolidada	Comparativo do Saldo da Dívida	
	VALOR ATÉ O SEMESTRE DE REFERÊNCIA	% SOBRE A RCL AJUSTADA
Dívida Consolidada	-	-
Dívida Consolidada Líquida	5.800.034,52	7,50
Limite Definido por Resolução do Senado Federal	77.945.692,62	120,00

RGF-Anexo 06 | Tabela 6.4 - Demonstrativo Simplificado do Relatório de Gestão Fiscal - Município Semestral

Garantias de Valores	Comparativo do Saldo de Garantia	
	VALOR ATÉ O SEMESTRE DE REFERÊNCIA	% SOBRE A RCL AJUSTADA
Garantias de Valores	-	-
Total das Garantias Concedidas		0,00
Limite Definido por Resolução do Senado Federal	14.290.043,65	22,00

RGF-Anexo 06 | Tabela 6.4 - Demonstrativo Simplificado do Relatório de Gestão Fiscal - Município Semestral

Operações de Crédito	Valor Realizado no Período	
	VALOR ATÉ O SEMESTRE DE REFERÊNCIA	% SOBRE A RCL AJUSTADA
Operações de Crédito	-	-
Operações de Crédito Internas e Externas	1.000.000,00	1,54
Limite Definido pelo Senado Federal para Operações de Crédito Externas e Internas	10.392.759,02	16,00
Operações de Crédito por Antecipação da Receita		0,00
Limite Definido pelo Senado Federal para Operações de Crédito por Antecipação da Receita	4.546.832,07	7,00

RGF-Anexo 06 | Tabela 6.4 - Demonstrativo Simplificado do Relatório de Gestão Fiscal - Município Semestral

Restos a Pagar	Restos a Pagar e Disponibilidade de Caixa	
	RESTOS A PAGAR EMPENHADOS E NÃO LIQUIDADOS DO EXERCÍCIO	DISPONIBILIDADE DE CAIXA LÍQUIDA (APÓS A INSCRIÇÃO EM RESTOS A PAGAR NÃO PROCESSADOS DO EXERCÍCIO)
Restos a Pagar	-	-
Valor Total	102.382,22	7.369.636,69

RGF-Anexo 06 | Tabela 6.4 - Demonstrativo Simplificado do Relatório de Gestão Fiscal - Município Semestral

Notas Explicativas	Valores
	31/12/2025
Notas Explicativas	-
	DATA DA PUBLICAÇÃO: 30/01/2026
	NESTE ANEXO 06 FORAM ALTERADOS AS INFORMAÇÕES EM RAZÃO DOS DADOS MODIFICADOS MANUALMENTE NOS ANEXOS 01 E ANEXO 02 E JUSTIFICADOS NAS
	RESPECTIVAS NOTAS EXPLICATIVAS. A divergência deve-se, em grande parte, em razão de pendências de lançamentos, ajustes contábeis e reconciliações que estavam em andamento. Assim, aquelas matrizes não representavam, de forma plena, a

Relatório de Gestão Fiscal Simplificado
Prefeitura Municipal de São João do Paraíso - MA (Poder Executivo)
CNPJ:
Exercício: 2025
Período de referência: 2º semestre

Notas Explicativas	Valores
	31/12/2025
Notas Explicativas	<p>situação real da execução orçamentária. Com a consolidação dos dados e a realização dos ajustes necessários, as informações apresentadas no RGF do 2º semestre refletem com maior precisão e fidedignidade, devendo ser consideradas como a base de dados mais atualizada e correta para fins de análise do período.</p> <p>Dessa forma, as diferenças observadas entre a MSC e o RGF não representam inconsistências materiais, mas sim a atualização progressiva dos registros contábeis, assegurando que os demonstrativos obrigatórios apresentem transparência, confiabilidade e aderência às normas de contabilidade aplicadas ao setor público (MCASP).</p> <p>As diferenças apuradas nas demais anexoS entre a MSC e RGF 2º semestre decorrem, principalmente, dos critérios e dos momentos distintos de parametrização, registro e atualização entre os sistemas de contabilização utilizados para elaboração do RGF e para a geração da MSC. A exportação dos dados ocasionou as diferenças detectadas, mas que estão consolidadas no sistema e nos balanços para fins de prestação de contas.</p>

## Lista de Assinaturas

Assinatura: 1
Assinatura: 2
Assinatura: 3
Assinatura: 4
Assinatura: 5
Assinatura: 6

As assinaturas digitais podem ser verificadas no arquivo PDF.